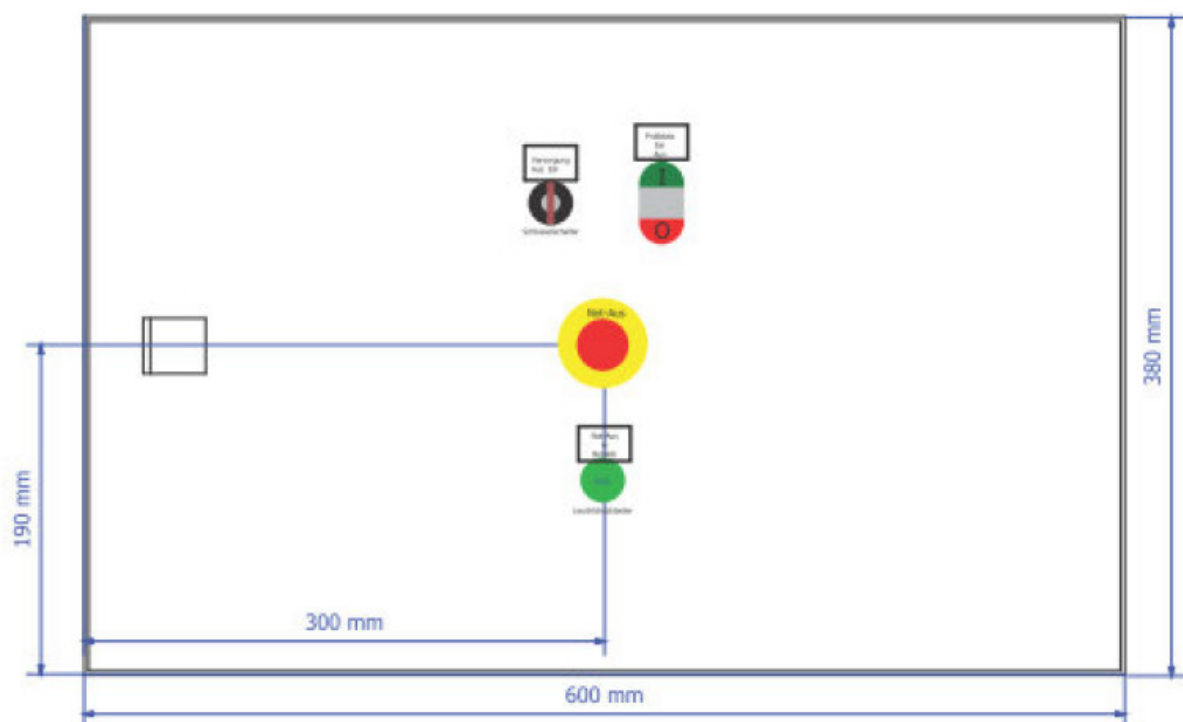


Produktreihe:

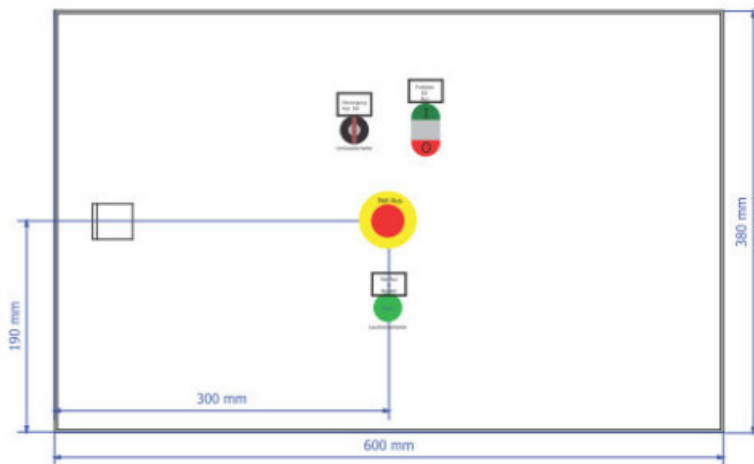
„PT 111“

Prüffeld-Tableau - Masterbox

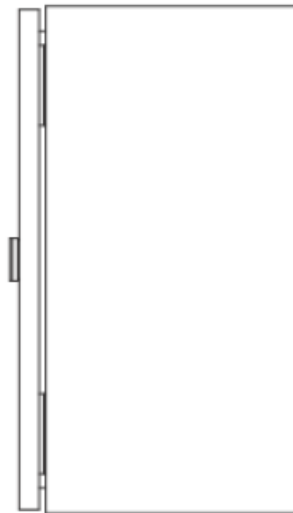


PT 111 Masterbox 2-16

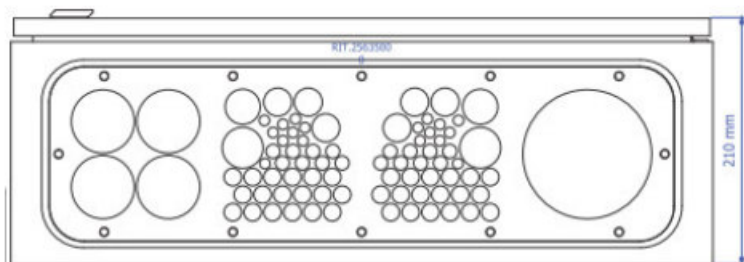
Frontansicht:



Seitenansicht:



Ansicht von unten:



- Datenblatt -

Technische Daten – PT 111 (-2 bis -16)*

Abmessungen

Breite:	600 mm
Höhe:	380 mm
Höhe mit Signalleuchte:	
Tiefe:	210 mm
Tiefe mit Bedienelemente:	230 mm

Gewicht

Gewicht ohne Zuleitung:	10 kg
--------------------------------	-------

Umgebungsbedingungen:

Schutzart / Schutzklasse	IP 54 / SK 1
Umgebungstemperatur:	- 10°C bis + 50 °C

Elektrische Anschluss

Spannung:	100 V AC bis 240 V AC
Frequenz:	45 Hz bis 65 Hz
Absicherung:	6 A bis 16 A (Typ B,C,D,K)
Leistung:	60 W
Anschlussart:	Festanschluss

Sicherheitsausgangsdaten

Sicherheitsausgänge:	2 Stück * (es können bis 16 Anschlüsse realisiert werden: PT 111-16)
Spannung:	24 V DC \pm 1,5 V; 800 mA
Ausgangsart:	potentialfrei, Relaisausgang max. 250 V AC, 1,5 A (Schließer) max: Anschluss für 16 PT100