



NAVONA

STEHLEUCHTEN

NAVONA

Stehleuchten

FLEXIBLE ARBEITSPLATZBELEUCHTUNG OHNE SCHNICK UND SCHNACK

Ihr minimalistisches Design, das herausragende Lumenpaket und ein buchstäblich budgetoptimierter Preis machen die LED-Stehleuchte NAVONA zu einem echten Überflieger. Diese unaufgeregte mobile Officeleuchte kommt völlig ohne Schnickschnack aus und erfüllt dennoch alle Normen an eine bildschirmgerechte Arbeitsplatzbeleuchtung. NAVONA ist Dank ihrer Bauart sowohl für Einzel- als auch für Doppelarbeitsplätze geeignet. Die blendfreie Lichtlenkung erfolgt über vergilbungsfreie Kunststoff-Diffusoren und zu satten 80 Prozent indirekt über die Decke. Der in die schlanke Aluminiumsäule integrierte Wipptaster dient dabei zum Schalten, Dimmen und Speichern von Helligkeitswerten. Als kompaktes Kraftpaket mit intelligenter Anwesenheitssteuerung und Helligkeitssensorik erfüllt NAVONA alle Ansprüche an eine energieeffiziente, flexible und moderne Bürobeleuchtung.

PLUSPUNKTE

- ⊕ Hocheffiziente LED-Stehleuchte für Einzel- und Doppelarbeitsplätze
- ⊕ Mit intelligenter Anwesenheitssteuerung und Helligkeitssensorik
- ⊕ Hervorragend geeignet für Bürobereiche ($UGR \leq 19$) und Bildschirmarbeitsplätze (BAP) gem. DIN EN 12464-1
- ⊕ Integriertes Betriebsgerät
- ⊕ Mit breiter Öffnung in der Fußplatte speziell für Doppelarbeitsplätze







NAVONA

Alles auf einen Blick

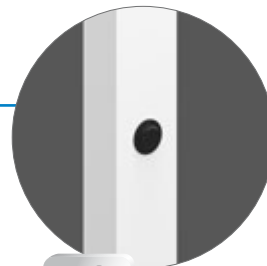
Flacher Leuchtenkopf
aus Aluminium



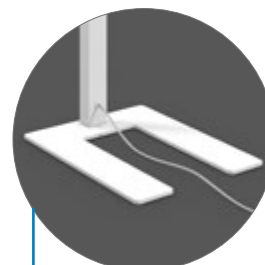
2 Farbvarianten wählbar:
weiß oder weißaluminium



Intelligente Anwesenheitssteuerung
und Helligkeitssensorik



Ergonomisch optimal integrierter
Taster zur Touch-Dim Bedienung



Fußplatte (450 x 340 mm) mit breiter
Öffnung (150 mm) aus Stahl für hohe
Standstabilität und platzsparende
Positionierung an Büromöbeln


Kabelführung nach vorne zum
leichteren Anschließen und zur
Reduzierung der Stolpergefahr

LICHT(BLICK)

- ⊕ Leuchtenlichtausbeute 149 lm/W
- ⊕ LED Lichtstrom 13.400 lm
- ⊕ Farbtemperatur 4.000 K
- ⊕ Farbwiedergabe Ra > 80
- ⊕ Symmetrische Lichtverteilung
- ⊕ Direkte / indirekte Abstrahlcharakteristik im Verhältnis 20:80
- ⊕ LED-Lebensdauer 50.000 h (L80)
- ⊕ Geringste Farbtoleranzen 3-fach MacAdam (3 SDCM)
- ⊕ Dimmbereich 1% bis 100%

NAVONA

Produktübersicht



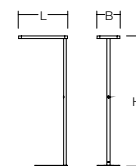
Stehleuchten | Navona

Schutzart: IP 20
Schutzklasse: I

LED-Stehleuchte für Einzel- und Doppelarbeitsplatz mit intelligenter Anwesenheitssteuerung und Helligkeitssensorik. Betriebsgerät im Standrohr integriert. Abstrahlcharakteristik direkt/indirekt im Verhältnis 20:80. Lichtlenkung direkt über Diffusor Kunststoff mikroprismatisch (bildschirmgerecht gemäß DIN EN-12464-1). Lichtlenkung indirekt über Diffusor Kunststoff klar. Diffusoren aus vergilbungsfreiem Kunststoff (PMMA). Flache Fußplatte aus Stahl für hohe Standsicherheit und platzsparende Positionierung an Büromöbeln. Kopf und Säule aus Aluminium. Leuchte pulverbeschichtet. Wipptaster zum Schalten, Dimmen und Speichern von Helligkeitswerten. Mit Anschlussleitung 2 m inklusive Schutzkontaktstecker (Schuko). Dimmbereich 1% bis 100%. Leuchte geht nach Netzwiederkehr in Stand-by.

Leuchtenkopf (L 675 x B 350 x H 40 mm).
Fußplatte (450 x 340 mm) mit breiter Öffnung (150 mm).

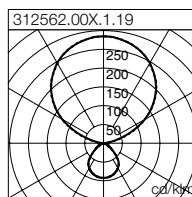
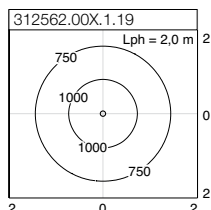
Lieferbare Farben (X): 2 = weiß, 45 = weißaluminium



Bestellnummer	Abmessungen [mm]	Lampe	Lichtfarbe	Leuchtenlichtstrom [lm]	Systemleistung [W]	UGR	Dimmbarkeit
Stehleuchten, direkt/indirekt - gemeinsam schalt- und dimmbar, Lichtverteilung symmetrisch							
312562.00X.1.19	L 675, B 350, H 2000	LED	840	13400	90	10,3	Sensorik



Preisgruppe 21



EINZELARBEITSPLATZ



Länge 4,0 m | Breite 3,50 m | Höhe 2,80 m | Wartungsfaktor 0,80 | Nutzebene 0,75 m | Höhe Leuchtenebene 2,0 m

Bestellnummer	312562.002.1.19
Bestückung	LED 90 W / 13.400 lm
Leuchtenanzahl	1
Mittlere Beleuchtungsstärke	Em > 500 lx



DOPPELARBEITSPLATZ



Länge 4,0 m | Breite 3,50 m | Höhe 2,80 m | Wartungsfaktor 0,80 | Nutzebene 0,75 m | Höhe Leuchtenebene 2,0 m

Bestellnummer	312562.002.1.19
Bestückung	LED 90 W / 13.400 lm
Leuchtenanzahl	1
Mittlere Beleuchtungsstärke	Em > 500 lx





RZB
Rudolf Zimmermann,
Bamberg GmbH

Rheinstraße 16
96052 Bamberg
Deutschland

(D, A, CH)
Telefon +49 951/79 09-0
www.rzb.de
info@rzb-leuchten.de

