


T-Serie – das Multitalent

Praktische Details und intelligente
Konstruktion für jede Anforderung



T-Serie

Die Kabelabzweigkästen der T-Serie sind wahre Multitalente: Praktische Details und eine intelligente Konstruktion machen die Kabelabzweigkästen der T-Serie so vielfältig.

Dabei sind die Abzweigboxen in 7 verschiedenen Größen lieferbar: T25, T40, T60, T100, T160, T250, T350.



Schutzart je nach Deckel bis zu IP66

IP 55	T40					
IP 65	T25					
IP 66	T60	T100	T160	T250	T350	

Material T25 - T100 PP Polypropylen
T160 - T350 PP / GF Polypropylen / glasfaserverstärkt

Die Vorteile im Überblick



Effiziente Montage

- Kennzeichnung der Maße der Bohrlöcher auf der Unterseite der Abzweigdosen
- Ausrichtungsmarkierungen (in Form von Dreiecken) für eine einfache seitliche Ausrichtung
- Einführung von Kabeln direkt aus dem jeweiligen Montageuntergrund durch Ausbrechöffnungen im Boden
- Weiche und austauschbare Einsteckdichtungen
- Befestigungselemente zur leichten Montage der T60 oder T100 an Kabeltrag- oder Gitterrinnen-Systemen erhältlich
- Befestigung ab der T60 auch in den Eckdomen möglich



Das macht die Abzweigdosen der T-Serie zum Multitalent

- Nylonfaden als Deckelverliersicherung
- Drehverschlüsse zur sicheren und schnellen Deckelbefestigung ab T60 aufwärts
- Plombierbarer Deckel ab T60 möglich
- Deckel mit Beschriftungsfeldern
- Halogenfrei
- Auch flammwidrig lieferbar
- UV-stabilisiert



Vielseitiges Zubehör

- Mit 5-poliger Klemmleiste lieferbar
- T100 auch lieferbar mit 2 oder wahlweise 4 Steckdosen IP 20 in reinweiß

