

Die BR-Family. Jeder stark. Zusammen unschlagbar.

Die Brüstungskanalsysteme
für alle Fälle.



:hager


Fünffach besser.

Energie und Daten für jeden Gebäudewinkel – einfach geplant, schnell installiert und flexibel nachgerüstet. Mit der BR-Family haben Sie immer die passende Lösung: Fünf Varianten mit individuellen Stärken und gemeinsamen Vorteilen eröffnen Ihnen ganz neue Möglichkeiten.




tehalit.BRN65

Ideal für Netzwerktechnik und flexible Raumnutzungskonzepte.



tehalit.BR65

Der echte Allrounder für ganz unterschiedliche Anwendungen.



tehalit.BRH65

Bringt Extraschutz, z. B. in öffentlichen Gebäuden.



tehalit.BRS65

Für Orte, an denen besondere Stabilität und individuelle Farbgebung wichtig sind.



tehalit.BRA65

Perfekt für Anwendungen mit hohem Designanspruch.

Die BR-Family. Was sie verbindet.



Sie bringt zeitgemäße Elektroinstallation an jeden Ort und in jeden Winkel des Gebäudes: Die BR-Family von Hager. Die fünf Systeme mit gleicher Kanalkontur machen es Ihnen jetzt noch leichter: Mit durchgängigem 80-mm-Oberteil und einem Formteilesortiment passt alles zu allem – und auch der Geräteeinbau ist in Rekordzeit erledigt. Entdecken Sie jetzt alle fünf Spezialisten der BR-Family.

Ein Oberteil für alle



Das durchgängige 80-mm-Oberteil für alle Systeme der BR-Family macht Ihnen die Arbeit jetzt bedeutend einfacher.

Ein Formteile- sortiment für alle



Winkelverstellbar und schnittkaschierend: Die Haubenformteile aus halogenfreiem Kunststoff passen für die gesamte BR-Family.

Ein Weiß für alle



Ab sofort sind alle BR-Systeme in modernem, zeitgemäßem Verkehrsweiß RAL 9016 erhältlich.

Freie Wahl




Standard- oder tehalit-Geräteeinbau? Wählen Sie zwischen C-Profil-Montage und schnellem, frontrastendem Geräteeinbau.

Passt immer: Das 80-mm- Oberteil.

Das durchgängige 80-mm-Oberteil macht es Ihnen jetzt viel leichter: Planung und Bestellung sind schneller erledigt und die Installation wird noch einfacher. Standardgeräte lassen sich ohne zusätzliche Geräteblenden einbauen – bei jeder Kanalgröße. Das Ergebnis wirkt optisch noch harmonischer.



Das einheitliche Oberteil für alle Kanalabmessungen macht Zusatzblenden beim Standardgeräteeinbau überflüssig.



Geräteblenden montieren – fertig!

Vier Größen

Die BR-Family umfasst vier Abmessungen mit jeweils 68 mm Höhe und den Kanalbreiten 100*, 130, 170 und 210 mm. Die Varianten 210 mm gibt es wie folgt ein- und zweizügig:

	einzügig	zweizügig
BR	–	•
BRN	•	–
BRH	–	•
BRS	•	•
BRA	•	•

1

Frontrastender Geräteeinbau

Alle neuen Kanäle mit 80-mm-Oberteil sind auf den frontrastenden Geräteeinbau zugeschnitten – die einfachste und schnellste Art, Anschluss bei Ihren Kunden zu finden!

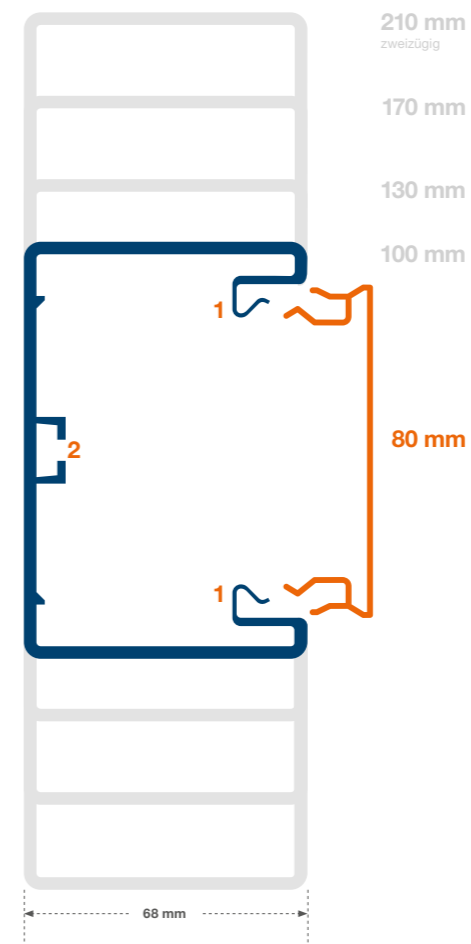
2

C-Profil-Montage

Zusätzlich sind alle Kanalunterteile der BR-Family mit der C-Profil-Schiene ausgestattet**. Das bietet Ihnen noch mehr Flexibilität beim Geräteeinbau.

* tehalit.BRN65 nur in den Breiten 130, 170 und 210 mm

** Keine C-Profil-Schiene bei tehalit.BRS65 mit 80-mm-Oberteil



Eins genügt: Das Formteile- sortiment.



Brüstungskanäle sauber
um Ecken verlegen.

Ecken und Kanten erfordern oft viel handwerkliches Können beim Einbau – und kosten viel Zeit. Das einheitliche Formteilesortiment der BR-Family macht es Ihnen jetzt leichter. In Sekundenschnelle sind die winkelverstellbaren Haubenformteile aufgerastet, und beim Ablängen der Kanalunter- und -oberteile zählt dank Schnittkaschierung nicht mehr jeder Millimeter. Arbeiten Sie noch sauberer, schneller und einfacher – auch unter anspruchsvollen Raumbedingungen.



Haubenformteil für Außenecken



Haubenformteil für Innenecken

Mit winkelverstellbaren Haubenformteilen
klappt das Verlegen einfach und zeitsparend.

Klarer Trend: Helles Weiß.

In der heutigen Büro- und Arbeitswelt werden gedecktere Töne mehr und mehr durch hellere, frische Weißtöne ersetzt. Jetzt gibt es auch alle Leitungsführungs- und Raumanschlusssysteme in zeitgemäßem Verkehrsweiß RAL 9016. So integriert sich der Brüstungskanal noch besser in seine Umgebung.



Klick. Montiert.

Geräteeinbau funktioniert bei tehalit-Brüstungskanälen ganz einfach: aufrasten und klicken. Arbeiten Sie schnell und effizient ohne Spezialwerkzeug und sparen Sie mit der Stecktechnik bis zu 87 % Ihrer wertvollen Installationszeit gegenüber dem Standardgeräteeinbau. Gleichzeitig erreichen Sie dank flachem Aufbau und durchdachtem Design eine höhere Packdichte von Steckdosen und Einbaugeräten.



- Zeitsparender tehalit-Geräteeinbau
- Ultraflache Modularblenden
- Hohe Packdichte

tehalit-Geräteeinbau

Ein Handgriff genügt: Beim tehalit-Geräteeinbau werden Kanalsteckdosen einfach nur gesteckt – ganz ohne Schrauben. Lediglich die C-Profil-montierten Kanalsteckdosen werden per 90-Grad-Schraubendrehung im Kanalboden arretiert. Auch das nachträgliche Versetzen der Geräte ist damit blitzschnell erledigt.



Frontrastend oder ...



C-Profil-montiert



tehalit.BR65 mit tehalit-Geräteeinbau



Standard-Geräteeinbau

Auch Standardgeräte wie der Berker Q.3 und Schalterprogramme anderer Hersteller lassen sich einfach in die Brüstungskansalsysteme der BR-Family integrieren. Wie beim tehalit-Geräteeinbau entscheiden Sie, ob der Einbau frontrastend oder im C-Profil erfolgt.



Frontrastend oder ...



C-Profil-montiert



tehalit.BR65 mit Standard-Geräteeinbau Berker Q.3

Genau wie Sie: Jeder ein Spezialist.

Die BR-Family stellt sich jeder Herausforderung – bei Planung, Auswahl und Konfiguration genauso wie bei Erst- oder Nachinstallation. Dahinter steht ein einfaches Prinzip: das perfekte Miteinander aus Gemeinsamkeiten und individuellen Stärken.



BRA65
Der Elegante

BRS65
Der Stabile

BRN65
Der Flexible

BR65
Der Vielseitige

BRH65
Der Schützende

tehalit.BRN65

Er macht alles noch einfacher: Mit seinem 3-Kammer-System und vielen weiteren Detailverbesserungen setzt der Klassiker nach seinem Update jetzt neue Maßstäbe als Strom- und Datenspezialist.

tehalit.BR65

Er ist besonders vielseitig. Große Farbvielfalt und ein umfangreiches Zubehörprogramm machen den tehalit.BR65 zum praktischen Allrounder.

tehalit.BRH65

Er sorgt für besonderen Schutz: Der Zwilling des tehalit.BR65 aus halogenfreiem Material nach DIN EN 50085 ist jetzt in vier Abmessungen erhältlich.

tehalit.BRS65

Die robuste Option aus stabilem Stahlblech: Er hält äußeren Einwirkungen wirksam stand – selbst Vandalismus.

tehalit.BRA65

Der Elegante mit optisch ansprechender Oberfläche aus Aluminium passt bestens in anspruchsvolle Umgebungen.

Neue Flexibilität: Der BRN65.

Update für den Klassiker: Der neue tehali.BRN65 macht jetzt noch viel mehr möglich – Planungsänderungen bis zur letzten Minute ebenso wie Nachinstallationen im laufenden Bürobetrieb.

Flexibler planen

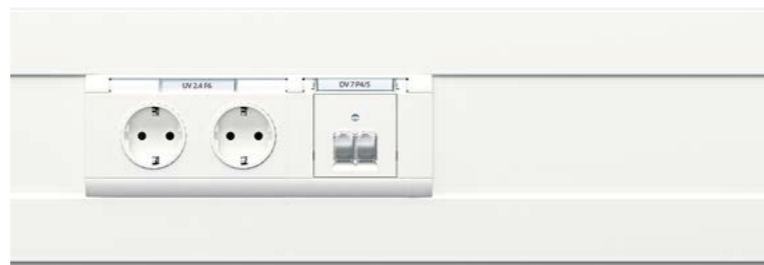
Ein durchgängiges 80-mm-Oberteil als Standard, abnehmbare Seitenoberteile als Besonderheit. Und ein smartes 3-Kammer-System, das Energie- und Datenleitungen sauber voneinander trennt.

Flexibler installieren


Einfache Ein-Mann-Montage, frontrastender oder C-Profil-montierter Geräteeinbau und Schlüssel-lochbohrung sorgen für effizientes, genaues Arbeiten, der noch stabilere, verwindungssteife Korpus für festen Sitz. Und die Kabel haben jetzt noch mehr Rückhalt.

Flexibel nachrüsten

Nachinstallation ist im laufenden Bürobetrieb ohne Stromunterbrechung möglich.



- Eckige Seitenoberteile, die sich leicht aufbringen und demontieren lassen – auch unter Wandvorsprüngen und Fensterbänken
- Leicht verschiebbare Systemträger für Geräteeinbau auch an Kanalübergangsstellen
- Standardfarben Verkehrsweiß RAL 9016 und Graphitschwarz RAL 9011




Eingebauter Zeitgewinn.

Der modifizierte Systemträger macht noch mehr möglich und spart viel wertvolle Zeit. So lässt sich das Seitenoberteil jetzt einfach abnehmen. Der Geräteeinbau geht dadurch viel schneller von der Hand – selbst bei einer Nachinstallation bleiben Sie immer flexibel.



Starke Basis

Der Systemträger ist Halteelement für das 80-mm-Oberteil, die Seitenoberteile und den frontrastenden Geräteeinbau. Zudem ermöglicht das 3-Kammer-Prinzip die Systemtrennung für Datenleitungen, 230-V-Leitungen und den Geräteeinbau.



How-to ...

Planen, bestellen, installieren: Mit unserem How-to-Video zeigen wir anschaulich, wie einfach es geht.

 [hager.de/BRN65](https://www.hager.de/BRN65)



Mehr Möglichkeiten

Verglichen mit dem Vorgängersystem sind die neuen Systemträger leicht versetzbar, z. B. an die Stoßstelle zwischen zwei Kanalunterteilen. Geräte können damit nun überall eingebaut werden.

Neues Seitenoberteil

Das abnehmbare Seitenoberteil ist klar konturiert – für ein zeitgemäßes, kantiges Gesamterscheinungsbild des tehalit.BRN65. Selbst unter Wandvorsprüngen lässt er sich leicht nach vorne abziehen und wieder aufbringen.



Schnelle Nachinstallation

Für das nachträgliche Einziehen von Leitungen wird einfach das Seitenoberteil abgezogen und am Kanalunterteil in die Parkposition gebracht. Anschließend kann in der Datenleitungskammer ohne Auswirkungen auf den Geräteeinbau gearbeitet werden.

Einer für alles: Der BR65.

Schnell, effizient, passend. Der tehalit.BR65 überzeugt als Allrounder überall dort, wo es auf die richtige Mischung aus Auswahl, Montagefreundlichkeit und ansprechendem Äußeren ankommt. Auch dank reduzierter Einzelkomponenten des BR-Systems macht der tehalit.BR65 Planung und Installation jetzt noch einfacher.

Vielseitig

Den tehalit.BR65 erhalten Sie immer mit 80-mm-Oberteil in den vier Kanalbreiten 100, 130, 170 und 210 mm – und mit umfassendem Form- und Zubehörteil-sortiment. Praktisch bei Termindruck: Winkelverstellbare Haubenformteile zum sekundenschnellen Aufrasten machen außerdem unschöne Schnittstellen unsichtbar. Und jeden noch so komplizierten Winkel ansehnlich.



- Vielfältige Einsatzmöglichkeiten
- Größte Farbvielfalt
- Größtes Zubehörprogramm

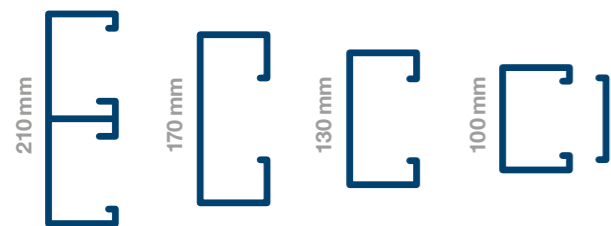
Integrierte Kupplung für die schnelle, sichere Montage – auch allein.

Schutzinstinkt serienmäßig: Der BRH65.

Einfach geplant, schnell installiert – und mit mehr Sicherheit im Brandfall: Der halogenfreie tehalit.BRH65 unterbindet wirksam das Freisetzen korrosiver Stoffe mit entsprechenden Brandfolgeschäden. Ein erhöhter Schutz von Sachwerten, z. B. für IT-Zentren.

Zukunftssicher

Mit insgesamt vier Abmessungen eröffnet Ihnen der tehalit.BRH65 weitreichende Freiheiten und bietet viel Planungssicherheit für heute und morgen. Alle Form- und Zubehörteile sind gleich, alles passt zueinander. Zudem erfüllt der tehalit.BRH65 die Anforderungen der DIN EN 50085.



Jetzt in vier Abmessungen erhältlich.



- Jetzt serienmäßig in Verkehrsweiß RAL 9016
- Typisch BR-Family: optimierter, schneller Standardgeräteeinbau, wie z. B. beim Berker Q.3



Starker Auftritt: Der BRS65.

Kräftig gebaut, überragend robust und mit allen praktischen Eigenschaften der BR-Family ausgestattet. Der tehalit.BRS65 aus Stahlblech eignet sich für alle Umgebungen, in denen es auf besondere Stabilität ankommt: in Werkstätten, Industrie- und Gewerbehallen oder auch in Schulen. Durch seine Selbsterdung ohne Zubehörteile bietet er größte Sicherheit.

An alles gedacht

Der tehalit.BRS65 lässt sich auf der Wand bzw. ohne Werkzeug auf Konsolen montieren. Neben Formteilen aus Kanal gewährleisten winkelverstellbare, schnittkaschierende Formteile aus halogenfreiem Kunststoff ein sauberes und zeitsparendes Arbeiten. Das System wird mit dem in der BR-Family einheitlichen 80 mm breiten Oberteil angeboten. Praktisch: Für mehr Gestaltungsfreiraum ist der tehalit.BRS65 gegen Aufpreis auch in sämtlichen Wunschfarben lieferbar.



Wunschfarbe oder Wunschform: Die Hager Manufaktur macht aus jedem tehalit.BRS65 ein Einzelstück.



- Selbsterdung von Unter- und Oberteil ohne Extrazubehör
- Umfangreiches Standardsortiment von 65 x 100 mm bis 100 x 210 mm, zweizügig
- Möglichkeit der Individualisierung von Farbe und Form

Elegante Lösung: Der BRA65.

Wie elegant ein Brüstungskanal sein kann, zeigt der tehalit.BRA65. In anspruchsvollen Umgebungen wie Empfangsbereichen und Showrooms spielt er seine Stärken voll aus – und wird zum Teil der Innenarchitektur. Das aus Aluminium gefertigte Kanalsystem fügt sich dezent in Neu- und Bestandsbauten ein.

Mehr Möglichkeiten

Als Teil der BR-Family ist auch der tehalit.BRA65 besonders schnell geplant und montiert: So verfügt der ohne Zubehörteil selbsterdende Kanal über ein 80-mm-Oberteil bei allen vier Abmessungen. Jetzt neu: Der tehalit.BRA65 ist nun auch in Verkehrsweiß RAL 9016 erhältlich. Über die Hager Manufaktur bieten wir Ihnen für individuelle Projekte darüber hinaus jede Wunschfarbe an.



– Elegante Anmutung durch natureloxiertes Finishing, daher geeignet für repräsentative Bereiche

Alles Können: Die BR-Family.

Welches System eignet sich für welches Projekt?
Benötigen Sie besondere Flexibilität bei Planung und Installation? Oder zählt vor allem Vielseitigkeit? Geht es um den wirksamen Schutz von Sachwerten? Muss der Kanal extra robust sein? Oder besonders schön? Mit der BR-Family haben Sie immer die Wahl – und gemeinsame Vorteile:



- ✓ **Durchgängiges 80-mm-Oberteil**
für das perfekte Miteinander aller Teile
- ✓ **Ein gemeinsames Formteilesortiment**
für einfache Auswahl und sauberes Arbeiten
- ✓ **Frontrastender, optimierter Geräteeinbau**
für zügiges Arbeiten
- ✓ **Viele Detailverbesserungen**
für noch mehr Stabilität und Zukunftssicherheit
- ✓ **Verkehrsweiß RAL 9016**
für ein zeitgemäßes Äußeres aller
Brüstungskanalsysteme



BRN65
Der Flexible

BR65
Der Vielseitige

BRH65
Der Schützende

BRS65
Der Stabile

BRA65
Der Elegante


Offen für Extras: Hager Manufaktur.

Wenn Sonderwünsche höchste Qualitätsstandards treffen, kommt die Hager Manufaktur ins Spiel. Sie macht noch mehr aus der BR-Family: Mit individuellen Farben – oder hochwertigen Kleinserien. Wir begleiten Ihr Projekt mit umfassender Beratung, Planung und Umsetzung. Und realisieren genau das, was Sie sich vorstellen.



01 Sonderlängen

Eine Maßnahme zum stressfreien Bauen: Brüstungskanäle auf Maß geschnitten. Wir haben die Erfahrung und das Know-how, um auch empfindliche Materialien wie Edelstahl perfekt zu bearbeiten. Bestellen Sie einfach über die Hager Manufaktur.



02 Sonderformen

Stahlblech ist hier das Material der Wahl. Es kann fast jede gewünschte Form annehmen und sich perfekt in die Umgebung einpassen. Auf Wunsch erhalten Sie die Brüstungskanäle ab Werk auch komplett bestückt und anschlussfertig verdrahtet.



03 Sonderfarben

Die ganze Palette der RAL-Farben, Sikkens-Lacke, NCS-Lacke, DB- und Sanitärfarben steht zur Auswahl, wenn es darum geht, in der Leitungsführung Akzente zu setzen. Außerdem gibt es herstellereigene Mischungen und Pulverbeschichtungen mit Metallic-Effekten. Auch Varianten im Material sind möglich. Zum Beispiel Edelstahl (V2A oder V4A) – pur, geschliffen oder gebürstet.

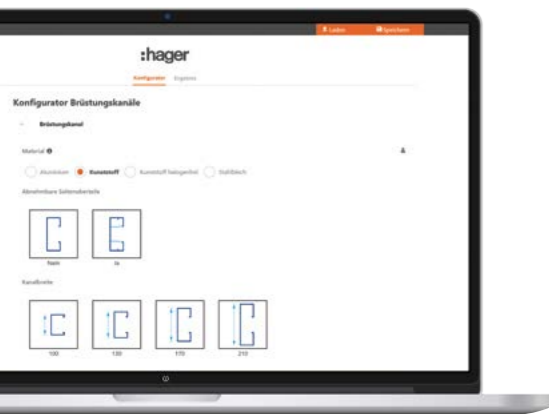
04 Sonderanfertigungen

Für besondere Ansprüche bieten wir ganz besondere Lösungen. Nennen Sie uns Ihre Wünsche – die Hager Manufaktur setzt sie bis ins Detail in die Realität um. Gerne beraten wir Sie ausführlich.



Mehr Service: Die Tools.

Konfigurieren Sie Ihre Installation online – und bestellen Sie mit wenigen Klicks die Teile, die Sie benötigen. Bleiben Sie mit Schulungen und Videos von Hager immer auf dem neuesten Stand. Wir bieten Ihnen die Tools, die Sie weiterbringen.



Einfach Kanalhöhe, -breite und -farbe wählen, dann das gewünschte Formteil aussuchen und abschließend den Geräteeinbau festlegen – fertig. hager.de/bestellhilfen



Auch in gedruckter Form erhältlich: unsere Bestellhilfe als Broschüre. Einfach anfordern: hager.de/doku

bimobject

BIM-Daten jetzt für alle Brüstungskanalsysteme erhältlich:

 hager.de/BIM



Was wir schon alles realisiert haben. Hier zeigen wir es Ihnen. Ohne viele Worte, dafür umso eindrucksvoller. Jetzt herunterladen auf hager.de/lookbook



Die Zweckbaubroschüre zeigt, was in der elektrotechnischen Gebäudeausrüstung möglich ist. Jetzt herunterladen auf hager.de/doku



Vor Ort in den Regionen

Region Mitte

Technisches Service Center Saarbrücken
Zum Gunterstal
66440 Blieskastel
Telefon 06842 945-2900
Telefax 06842 945-2909
saarbruecken@hager.de

Technisches Service Center Frankfurt

Edmund-Rumpler-Str. 3
Gateway Gardens
60549 Frankfurt am Main
Telefon 069 8383159-2900
Telefax 069 8383159-2959
frankfurt@hager.de

Region West

Technisches Service Center Köln

Robert-Bosch-Straße 10 a
50769 Köln
Telefon 0221 59788-2900
Telefax 0221 59788-2945
koeln@hager.de

Technisches Service Center Dortmund

Revierstraße 3
44379 Dortmund
Telefon 0231 935050-2900
Telefax 0231 935050-2986
dortmund@hager.de

Region Nord

Technisches Service Center Hamburg
Neumühlen 11
22763 Hamburg
Telefon 040 670513-2900
Telefax 040 670513-2932
hamburg@hager.de

Region Ost

Technisches Service Center Berlin

Seestraße 10
14974 Ludwigsfelde
Telefon 03378 8658-2900
Telefax 03378 8658-2952
berlin@hager.de

Technisches Service Center Leipzig

Zeppelinstraße 2
04509 Wiedemar
Telefon 034207 400-2900
Telefax 034207 400-2909
leipzig@hager.de

Region Süd

Technisches Service Center München
Münchner Straße 87 b
85221 Dachau
Telefon 08131 2927-2900
Telefax 08131 2927-2909
muenchen@hager.de

Technisches Service Center Bamberg

Laubanger 21
96052 Bamberg
Telefon 0951 96513-2900
Telefax 0951 96513-2948
bamberg@hager.de

Region Südwest

Technisches Service Center Stuttgart

Eichwiesenring 1/1
70567 Stuttgart
Telefon 0711 727231-2900
Telefax 0711 727231-2909
stuttgart@hager.de



:hager

Hager Vertriebsgesellschaft mbH & Co. KG
Zum Gunterstal
66440 Blieskastel
info@hager.de

hager.de

Fragen zur Technik?

Allgemeine Fragen zur Technik

06842 945-9700
beratung@hager.de

Energieverteilung und Zählerplatzsysteme

06842 945-9701
beratung@hager.de

Leitungsführung und Raumanschlusssysteme

06842 945-9702
beratung@hager.de

Schalterprogramme und Gebäudesteuerung

(inkl. domovea und KNX-spezifische Applikationen)

06842 945-9705
beratung@hager.de

Türkommunikation

06842 945-9704
beratung@hager.de

Planungssoftware

(z. B. hagercad, ZPlan oder Semiolog)

06842 945-9703
beratung@hager.de

Fragen zu Seminaren oder Anmeldungen?

Zentrale Seminaranmeldungen

06842 945-7221
hager.de/seminare

Benötigen Sie Informationsmaterial?

Kataloge und Broschüren

Bestellen oder downloaden:
hager.de/infomaterial



Hager Vertriebsgesellschaft mbH & Co. KG
Zum Gunterstal
66440 Blieskastel

hager.de