



ANDHO

ANBAU-DOWNLIGHTS

ANDHO

Anbau-Downlights

KOMPAKTES KRAFTPAKET

Minimalistische Bauform – kraftvolles Lichtpaket, die perfekte Funktion dieser Kombination stellt das neue Anbau-Downlight ANDHO 2.0 eindrucksvoll unter Beweis. Im Verhältnis zur kompakten Baugröße liefert der komplett überarbeitete Klassiker von RZB einen extrem hohen Lichtstrom von bis zu 4150 lm und einer Effizienz von 133 lm/W. Damit empfiehlt sich ANDHO auch für überdurchschnittlich hohe Decken. Und ist dabei zugleich als On/Off- als auch als DALI-Version erhältlich.

Die optische Zurückhaltung prädestiniert ANDHO für den Einsatz in moderner Architekturumgebung: das einteilige Gehäuse mit bündig abschließender, rahmenloser Scheibe ohne sichtbare Verbindungselemente zeigt konsequenten Minimalismus mit technisch perfektionierten Funktionen.

PLUSPUNKTE

- ⊕ Hochwertiges LED Aluminium-Druckguss Anbau-Downlight
- ⊕ Geeignet für Innen- und Außenbereich
- ⊕ Schutzart IP 65
- ⊕ Seewasserbeständige Beschichtung
- ⊕ Reflektor aus reflexverstärktem **MIRO-SILVER®** für herausragende Effizienz
- ⊕ LED-Lebensdauer 50.000 h (L80, B10)
- ⊕ Farbtoleranz: 3-fach MacAdam (3 SDCM)
- ⊕ Einfache Montage durch separate Deckenarmatur und Steckverbindung
- ⊕ Geeignet für Durchgangsverdrahtung





ANDHO

Produktübersicht

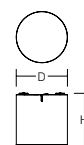


Anbau-Downlights | Andho

Schutzart: **IP 65**
 Schutzklasse: I
 Schlagschutz: IK06

Gehäuse aus korrosionsbeständigem Aluminium-Druckguss, seewasserbeständig pulverbeschichtet. Abdeckung Einscheiben-Sicherheitsglas (ESG) klar. Rotationssymmetrischer Reflektor aus reflexverstärktem **MIRO-SILVER®**. Serienmäßig mit Membranventil zur Kondenswasservermeidung. Anschluss über Steckverbindung. 5-polige Doppelklemme für Durchgangsverdrahtung.

Lieferbare Farben (X): 2 = weiß, 31 = anthrazit metallic, 4 = silber metallic



**Vergleich
LED : konventionelle Lampen**

LED 15 W ≈
 1 x 35 W HIT (45 W Psys)
 2 x 26 W TC-D (68 W Psys)

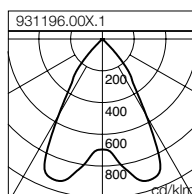
LED 31 W ≈
 1 x 70 W HIT (84 W Psys)
 4 x 26 W TC-D (136 W Psys)

Bestellnummer	Abmessungen [mm]	Lampe	Lichtfarbe	Leuchtenlichtstrom [lm]	Systemleistung [W]	α [°]	UGR	Dimmbarkeit
Anbau-Downlights								
931196.00X.2	D 154, H 157	LED	827	1800	15	61	17,9	on/off
931196.00X.2.76	D 154, H 157	LED	827	1800	15	61	17,9	DALI
931196.00X	D 154, H 157	LED	830	2000	15	63	18,7	on/off
931196.00X.76	D 154, H 157	LED	830	2000	15	63	18,7	DALI
931196.00X.1	D 154, H 157	LED	840	2100	15	63	18,8	on/off
931196.00X.1.76	D 154, H 157	LED	840	2100	15	63	18,8	DALI
931197.00X.2	D 154, H 157	LED	827	3650	31	61	20,3	on/off
931197.00X.2.76	D 154, H 157	LED	827	3650	31	61	20,3	DALI
931197.00X	D 154, H 157	LED	830	4000	31	63	21,1	on/off
931197.00X.76	D 154, H 157	LED	830	4000	31	63	21,1	DALI
931197.00X.1	D 154, H 157	LED	840	4150	31	63	21,2	on/off
931197.00X.1.76	D 154, H 157	LED	840	4150	31	63	21,2	DALI

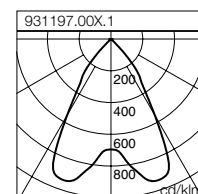


Pendelabhängung			Preisgruppe 21
982716.002	D 72, H 175, LP 3000	Pendelset 3 m mit 5-poliger Zuleitung (IP 68)	
982720.002	D 72, H 175, LP 5000	Pendelset 5 m mit 5-poliger Zuleitung (IP 68)	

931196.00X.1		
Flur 12 x 2,5 x 3 m (0,2 m)		
100 lx	150 lx	200 lx
2	4	5
Raum 6 x 4 x 3 m (0,75 m)		
200 lx	300 lx	500 lx
4	5	8



931197.00X.1		
Flur 12 x 2,5 x 3 m (0,2 m)		
100 lx	150 lx	200 lx
1	2	3
Raum 6 x 4 x 3 m (0,75 m)		
200 lx	300 lx	500 lx
2	3	4



WEITERE LEUCHTEN, PASSEND ZU DIESER SERIE



⊕ Lupalo®



⊕ Mega Cone



⊕ Flat Slim



⊕ Alu-Star



⊕ light control +³ Economy
Multi DALI



⊕ light control +³ Professional
Control

HÖCHSTE PRODUKT- UND BERATUNGSQUALITÄT

⊕ SICHERHEIT

Wir sind Ihr zuverlässiger Partner. Von der ersten Idee bis zur Umsetzung und weit darüber hinaus begleiten wir Ihr Projekt. Persönlich, leidenschaftlich und individuell. Durch exzellente Fachkompetenz, höchste Produktqualität und Serviceleistungen wie Lichtplanung, Wirtschaftlichkeitsanalyse und Inbetriebnahme werden wir den hohen Ansprüchen aller am Planungsprozess Beteiligten gerecht.

- ✓ Bereitstellung von BIM-Dateien
- ✓ einfache und schnelle Montage
- ✓ Qualität und lange Garanzzeiten

⊕ GARANTIE

Die Fertigung qualitativ hochwertiger Lichtlösungen ist unsere Passion. Unsere Produkte werden mit größter Sorgfalt entwickelt und gefertigt.

Neben SMART TECHNOLOGY und EXCELLENT DESIGN folgen wir dem Anspruch, entlang der gesamten Wertschöpfungskette bis zum After Sales Service Leuchten höchster Qualität zu produzieren.

Aus Überzeugung gewähren wir Ihnen daher nun auch OHNE vorherige Registrierung Ihres Objektes auf LED-Leuchten 5 Jahre und auf Sicherheitsbeleuchtung 2 Jahre Herstellergarantie ab Rechnungsdatum.

Garantiebedingung unter rzb.de/service/garantie

RZB - FÜR EINEN SPÜRBAREN MEHRWERT.

RZB
Rudolf Zimmermann,
Bamberg GmbH

Rheinstraße 16
96052 Bamberg
Deutschland

(D, A, CH)
Telefon +49 951 79 09-0

www.rzb.de
info@rzb-leuchten.de

Tipp mit Mehrwert:

Die digitale Ausgabe dieser Publikation enthält **interaktive Links**, die Sie von der Artikelnummer direkt ins Web führen.

